

**ОТЧЕТ**  
**ОБ ИСПОЛНЕНИИ УЧРЕЖДЕНИЕМ ПЛАНА ЕГО ФИНАНСОВО-ХОЗЯЙСТВЕННОЙ ДЕЯТЕЛЬНОСТИ**

на 1 января 2024 г.

Учреждение государственное автономное профессиональное образовательное учреждение Саратовской области «Саратовский колледж промышленных технологий и автомобильного сервиса»

Обособленное подразделение \_\_\_\_\_

Учредитель \_\_\_\_\_

Наименование органа, осуществляющего полномочия учредителя \_\_\_\_\_

Вид финансового обеспечения (деятельности) собственные доходы учреждения

Периодичность: квартальная, годовая

Единица измерения: руб

КОДЫ	
Форма по ОКУД	0503737
Дата	01.01.2024
по ОКПО	02521128
по ОКТМО	63701000
по ОКПО	
Глава по БК	018
	2
по ОКЕИ	383

**1. Доходы учреждения**

Наименование показателя	Код строки	Код аналитики*3	Утверждено плановых назначений	Исполнено плановых назначений					Не исполнено плановых назначений
				через лицевые счета	через банковские счета	через кассу учреждения	некассовыми операциями	итого	
1	2	3	4	5	6	7	8	9	10
<b>Доходы - всего (стр. 030 + стр. 040 + стр. 050 + стр. 060 + стр. 090 + стр. 100)</b>	010		25 752 340,92	23 080 065,38	-	-	-	23 080 065,38	2 672 275,54
<i>Доходы от собственности</i>	030	120	21 438,48	21 438,48	-	-	-	21 438,48	-
Доходы от операционной аренды	031	121	21 438,48	21 438,48	-	-	-	21 438,48	-
Доходы от финансовой аренды	032	122	-	-	-	-	-	-	-
Платежи при пользовании природными ресурсами	033	123	-	-	-	-	-	-	-
Проценты по депозитам, остаткам денежных средств	034	124	-	-	-	-	-	-	-
Проценты по предоставленным займам	035	125	-	-	-	-	-	-	-
Проценты по иным финансовым инструментам	036	126	-	-	-	-	-	-	-
Дивиденды от объектов инвестирования	037	127	-	-	-	-	-	-	-
Доходы от предоставления неисключительных прав	038	128	-	-	-	-	-	-	-
Иные доходы от собственности	039	129	-	-	-	-	-	-	-
<i>Доходы от оказания платных услуг (работ), компенсаций затрат</i>	040	130	23 851 003,44	21 178 727,90	-	-	-	21 178 727,90	2 672 275,54
Доходы от оказания платных услуг (работ)	041	131	23 851 003,44	21 178 727,90	-	-	-	21 178 727,90	2 672 275,54
Доходы от оказания услуг (работ) по программе обязательного медицинского страхования	042	132	-	-	-	-	-	-	-
Плата за предоставление информации из государственных источников (реестров)	043	133	-	-	-	-	-	-	-
Доходы от компенсации затрат	044	134	-	-	-	-	-	-	-
Доходы по условным арендным платежам	045	135	-	-	-	-	-	-	-
Доходы бюджета от возврата дебиторской задолженности прошлых лет	046	136	-	-	-	-	-	-	-
Доходы от предстоящей компенсации затрат	047	137	-	-	-	-	-	-	-
Доходы по выполненным этапам работ по договору строительного подряда	048	138	-	-	-	-	-	-	-

Доходы от возмещений Фондом социального страхования Российской Федерации расходов <i>Штрафы, пени, неустойки, возмещения ущерба</i>	049	139	-	-	-	-	-	-	-
Доходы от штрафных санкций за нарушение законодательства о закупках и нарушение условий контрактов (договоров)	050	140	-	-	-	-	-	-	-
Доходы от штрафных санкций по долговым обязательствам	051	141	-	-	-	-	-	-	-
Страховые возмещения	052	142	-	-	-	-	-	-	-
Возмещение ущерба имуществу (за исключением страховых возмещений)	053	143	-	-	-	-	-	-	-
Прочие доходы от сумм принудительного изъятия	054	144	-	-	-	-	-	-	-
<i>Безвозмездные денежные поступления текущего характера</i>	055	145	-	-	-	-	-	-	-
Поступления текущего характера от других бюджетов бюджетной системы Российской Федерации	060	150	402 700,00	402 700,00	-	-	-	402 700,00	-
Поступления текущего характера бюджетным и автономным учреждениям от сектора государственного управления	061	151	-	-	-	-	-	-	-
Поступления текущего характера в бюджеты бюджетной системы Российской Федерации от бюджетных и автономных учреждений	062	152	184 000,00	184 000,00	-	-	-	184 000,00	-
Поступления текущего характера от организаций государственного сектора	063	153	-	-	-	-	-	-	-
Поступления текущего характера от иных резидентов (за исключением сектора государственного управления и организаций государственного сектора)	064	154	-	-	-	-	-	-	-
Поступления текущего характера от наднациональных организаций и правительств иностранных государств	065	155	218 700,00	218 700,00	-	-	-	218 700,00	-
Поступления текущего характера от международных организаций	066	156	-	-	-	-	-	-	-
Поступления текущего характера от нерезидентов (за исключением наднациональных организаций и правительств иностранных государств, международных финансовых организаций)	067	157	-	-	-	-	-	-	-
Поступления (перечисления) по урегулированию расчетов между бюджетами бюджетной системы Российской Федерации по распределенным доходам и безвозмездные поступления	068	158	-	-	-	-	-	-	-
<i>Безвозмездные денежные поступления капитального характера</i>	069	159	-	-	-	-	-	-	-
<i>в том числе:</i>	070	160	-	-	-	-	-	-	-
Поступления капитального характера от других бюджетов бюджетной системы Российской Федерации	071	161	-	-	-	-	-	-	-
Поступления капитального характера бюджетным и автономным учреждениям от сектора государственного управления	072	162	-	-	-	-	-	-	-
Поступления капитального характера в бюджеты бюджетной системы Российской Федерации от бюджетных и автономных учреждений	073	163	-	-	-	-	-	-	-

Поступления капитального характера от организаций государственного сектора	074	164	-	-	-	-	-	-	-
Поступления капитального характера от иных резидентов (за исключением сектора государственного управления и организаций государственного сектора)	075	165	-	-	-	-	-	-	-
Поступления капитального характера от наднациональных организаций и правительств иностранных государств	076	166	-	-	-	-	-	-	-
Поступления капитального характера от международных организаций	077	167	-	-	-	-	-	-	-
Поступления капитального характера от нерезидентов (за исключением наднациональных организаций и правительств иностранных государств, международных организаций)	078	168	-	-	-	-	-	-	-
<i>Выбытие нефинансовых активов</i>									
	090	x	3 819 672,00	3 819 672,00	-	-	-	3 819 672,00	-
в том числе:									
<i>Уменьшение стоимости основных средств</i>									
Амортизация основных средств	092	410	-	-	-	-	-	-	-
Обесценение основных средств	922	412	-	-	-	-	-	-	-
<i>от выбытий нематериальных активов</i>	093	420	-	-	-	-	-	-	-
Амортизация нематериальных активов	931	421	-	-	-	-	-	-	-
Обесценение нематериальных активов	932	422	-	-	-	-	-	-	-
<i>от выбытий произведенных активов</i>	094	430	-	-	-	-	-	-	-
<i>Уменьшение стоимости материальных запасов</i>									
	095	440	3 819 672,00	3 819 672,00	-	-	-	3 819 672,00	-
<i>Уменьшение стоимости лекарственных препаратов и материалов, применяемых в медицинских целях</i>		441	-	-	-	-	-	-	-
<i>Уменьшение стоимости продуктов питания</i>		442	-	-	-	-	-	-	-
<i>Уменьшение стоимости горюче-смазочных материалов</i>		443	-	-	-	-	-	-	-
<i>Уменьшение стоимости строительных материалов</i>		444	-	-	-	-	-	-	-
<i>Уменьшение стоимости мягкого инвентаря</i>		445	-	-	-	-	-	-	-
<i>Уменьшение стоимости прочих оборотных ценностей (материалов)</i>		446	3 819 672,00	3 819 672,00	-	-	-	3 819 672,00	-
<i>Уменьшение стоимости материальных запасов для целей капитальных вложений</i>		447	-	-	-	-	-	-	-
<i>Уменьшение стоимости прочих материальных запасов однократного применения</i>		449	-	-	-	-	-	-	-
<i>Прочие доходы</i>	100	180	-2 342 473,00	-2 342 473,00	-	-	-	-2 342 473,00	-
Невыясненные поступления	101	181	-	-	-	-	-	-	-
Доходы от безвозмездного права пользования	102	182	-	-	-	-	-	-	-
Доходы от субсидии на иные цели	103	183	-	-	-	-	-	-	-
Доходы от субсидии на осуществление капитальных	104	184	-	-	-	-	-	-	-
Иные доходы	105	189	-2 342 473,00	-2 342 473,00	-	-	-	-2 342 473,00	-

## 2. Расходы учреждения

Форма

Наименование показателя	Код стро-ки	Код анали-тики	ЭКР	Утверждено плановых назначений	Исполнено плановых назначений					е исполнено плановых назначений
					через лицевые счета	через банковские счета	через кассу учреждения	некассовыми операциями	итого	
1	2	3		4	5	6	7	8	9	10
Расходы - всего	200	960	000	29 440 290,01	24 825 490,50	-	-	-	24 825 490,50	614 799,51
Расходы на выплаты персоналу в целях обеспечения выполнения функций государственными (муниципальными) органами, казенными учреждениями, органами управления государственными внебюджетными фондами	200	100	000	12 434 176,64	12 434 176,64	-	-	-	12 434 176,64	-
Расходы на выплаты персоналу казенных учреждений	200	110	000	12 434 176,64	12 434 176,64	-	-	-	12 434 176,64	-
Фонд оплаты труда учреждений	200	111	000	9 578 095,20	9 578 095,20	-	-	-	9 578 095,20	-
Расходы	200	111	200	9 578 095,20	9 578 095,20	-	-	-	9 578 095,20	-
Оплата труда, начисления на выплаты по оплате труда	200	111	210	9 572 523,99	9 572 523,99	-	-	-	9 572 523,99	-
Заработная плата	200	111	211	9 572 523,99	9 572 523,99	-	-	-	9 572 523,99	-
Социальное обеспечение	200	111	260	5 571,21	5 571,21	-	-	-	5 571,21	-
Социальные пособия и компенсации персоналу в денежной форме	200	111	266	5 571,21	5 571,21	-	-	-	5 571,21	-
Иные выплаты персоналу учреждений, за исключением фонда оплаты труда	200	112	000	17 886,00	17 886,00	-	-	-	17 886,00	-
Расходы	200	112	200	17 886,00	17 886,00	-	-	-	17 886,00	-
Оплата труда, начисления на выплаты по оплате труда	200	112	210	2 800,00	2 800,00	-	-	-	2 800,00	-
Прочие несоциальные выплаты персоналу в денежной форме	200	112	212	2 800,00	2 800,00	-	-	-	2 800,00	-
Оплата работ, услуг	200	112	220	15 086,00	15 086,00	-	-	-	15 086,00	-
Транспортные услуги	200	112	222	1 290,00	1 290,00	-	-	-	1 290,00	-
Прочие работы, услуги	200	112	226	13 796,00	13 796,00	-	-	-	13 796,00	-
Взносы по обязательному социальному страхованию на выплаты по оплате труда работников и иные выплаты работникам учреждений	200	119	000	2 838 195,44	2 838 195,44	-	-	-	2 838 195,44	-
Расходы	200	119	200	2 838 195,44	2 838 195,44	-	-	-	2 838 195,44	-
Оплата труда, начисления на выплаты по оплате труда	200	119	210	2 838 195,44	2 838 195,44	-	-	-	2 838 195,44	-
Начисления на выплаты по оплате труда	200	119	213	2 838 195,44	2 838 195,44	-	-	-	2 838 195,44	-
Закупка товаров, работ и услуг для обеспечения государственных (муниципальных) нужд	200	200	000	16 382 113,37	11 891 033,86	-	-	-	11 891 033,86	491 079,51
Иные закупки товаров, работ и услуг для обеспечения государственных (муниципальных) нужд	200	240	000	16 382 113,37	11 891 033,86	-	-	-	11 891 033,86	491 079,51
Прочая закупка товаров, работ и услуг	200	244	000	15 632 113,37	11 827 803,30	-	-	-	11 827 803,30	804 310,07
Расходы	200	244	200	2 380 000,00	2 138 131,56	-	-	-	2 138 131,56	241 868,44
Оплата работ, услуг	200	244	220	2 380 000,00	2 138 131,56	-	-	-	2 138 131,56	241 868,44
Услуги связи	200	244	221	44 000,00	18 019,60	-	-	-	18 019,60	25 980,40
Транспортные услуги	200	244	222	136 000,00	133 422,00	-	-	-	133 422,00	2 578,00

Коммунальные услуги	200	244	223	50 000,00	-	-	-	-	-	50 000,00
Работы, услуги по содержанию имущества	200	244	225	700 000,00	669 268,26	-	-	-	669 268,26	30 731,74
Прочие работы, услуги	200	244	226	1 435 000,00	1 317 421,70	-	-	-	1 317 421,70	117 578,30
Страхование	200	244	227	15 000,00	-	-	-	-	-	15 000,00
Поступление нефинансовых активов	200	244	300	13 252 113,37	9 689 671,74	-	-	-	9 689 671,74	562 441,63
Увеличение стоимости основных средств	200	244	310	200 000,00	104 196,75	-	-	-	104 196,75	95 803,25
Увеличение стоимости материальных запасов	200	244	340	13 052 113,37	9 585 474,99	-	-	-	9 585 474,99	466 638,38
Увеличение стоимости горюче-смазочных материалов	200	244	343	200 000,00	195 617,38	-	-	-	195 617,38	4 382,62
Увеличение стоимости строительных материалов	200	244	344	720 000,00	672 439,50	-	-	-	672 439,50	47 560,50
Увеличение стоимости мягкого инвентаря	200	244	345	100 000,00	97 879,00	-	-	-	97 879,00	2 121,00
Увеличение стоимости прочих материальных запасов	200	244	346	12 017 113,37	8 619 539,11	-	-	-	8 619 539,11	397 574,26
Увеличение стоимости прочих материальных запасов однократного применения	200	244	349	15 000,00	-	-	-	-	-	15 000,00
Закупка энергетических ресурсов	200	247	000	750 000,00	63 230,56	-	-	-	63 230,56	686 769,44
Расходы	200	247	200	750 000,00	63 230,56	-	-	-	63 230,56	686 769,44
Оплата работ, услуг	200	247	220	750 000,00	63 230,56	-	-	-	63 230,56	686 769,44
Коммунальные услуги	200	247	223	750 000,00	63 230,56	-	-	-	63 230,56	686 769,44
Социальное обеспечение и иные выплаты населению	200	300	000	424 000,00	317 780,00	-	-	-	317 780,00	106 220,00
Социальные выплаты гражданам, кроме публичных нормативных социальных выплат	200	320	000	240 000,00	133 780,00	-	-	-	133 780,00	106 220,00
Пособия, компенсации и иные социальные выплаты гражданам, кроме публичных нормативных обязательств	200	321	000	240 000,00	133 780,00	-	-	-	133 780,00	106 220,00
Расходы	200	321	200	240 000,00	133 780,00	-	-	-	133 780,00	106 220,00
Социальное обеспечение	200	321	260	240 000,00	133 780,00	-	-	-	133 780,00	106 220,00
Пособия по социальной помощи населению в денежной форме	200	321	262	240 000,00	133 780,00	-	-	-	133 780,00	106 220,00
Стипендии	200	340	000	184 000,00	184 000,00	-	-	-	184 000,00	-
Расходы	200	340	200	184 000,00	184 000,00	-	-	-	184 000,00	-
Прочие расходы	200	340	290	184 000,00	184 000,00	-	-	-	184 000,00	-
Иные выплаты текущего характера физическим лицам	200	340	296	184 000,00	184 000,00	-	-	-	184 000,00	-
Иные бюджетные ассигнования	200	800	000	200 000,00	182 500,00	-	-	-	182 500,00	17 500,00
Уплата налогов, сборов и иных платежей	200	850	000	200 000,00	182 500,00	-	-	-	182 500,00	17 500,00
Уплата прочих налогов, сборов	200	852	000	5 000,00	-	-	-	-	-	5 000,00
Расходы	200	852	200	5 000,00	-	-	-	-	-	5 000,00
Прочие расходы	200	852	290	5 000,00	-	-	-	-	-	5 000,00
Налоги, пошлины и сборы	200	852	291	5 000,00	-	-	-	-	-	5 000,00
Уплата иных платежей	200	853	000	195 000,00	182 500,00	-	-	-	182 500,00	12 500,00
Расходы	200	853	200	195 000,00	182 500,00	-	-	-	182 500,00	12 500,00
Прочие расходы	200	853	290	195 000,00	182 500,00	-	-	-	182 500,00	12 500,00
Налоги, пошлины и сборы	200	853	291	5 000,00	-	-	-	-	-	5 000,00
Штрафы за нарушение законодательства о налогах и сборах, законодательства о страховых взносах	200	853	292	10 000,00	2 500,00	-	-	-	2 500,00	7 500,00
Иные выплаты текущего характера организациям	200	853	297	180 000,00	180 000,00	-	-	-	180 000,00	-
Результат исполнения (дефицит / профицит)	450	790	000	-3 687 949,09	-1 745 425,12	-	-	-	-1 745 425,12	-

### 3. Источники финансирования дефицита средств учреждения

Форма 0503737 с.3

Наименование показателя	Код стро-ки	Код анали-тики	Утверждено плановых назначений	Исполнено плановых назначений					Не исполнено плановых назначений
				через лицевые счета	через банковские счета	через кассу учреждения	некассовыми операциями	итого	
1	2	3	4	5	6	7	8	9	10
<b>Источники финансирования дефицита средств - всего (стр. 520 + стр.590+ стр. 620 + стр. 700 + стр. 730 + стр. 820 + стр. 830); (стр. 500 = - стр. 450)</b>	500		3 687 949,09	1 745 425,12	-	-	-	1 745 425,12	1 942 523,97
в том числе:									
<i>Внутренние источники (стр. 171 + стр. 520 + стр. 620 + стр. 540 + стр. 640 + стр. 710 + стр. 810) из них:</i>	520		-	-	-	-	-	-	-
Доходы от переоценки активов		171	-	-	-	-	-	-	-
Поступление денежных средств и их эквивалентов (+)		510	-	-	-	-	-	-	-
Выбытие денежных средств и их эквивалентов (-)		610	-	-	-	-	-	-	-
Увеличение стоимости ценных бумаг, кроме акций и иных финансовых инструментов		520	-	-	-	-	-	-	-
Уменьшение стоимости ценных бумаг, кроме акций и иных финансовых инструментов		620	-	-	-	-	-	-	-
увеличение задолженности по ссудам и бюджетным кредитам		540	-	-	-	-	-	-	-
уменьшение задолженности по ссудам и бюджетным кредитам		640	-	-	-	-	-	-	-
Увеличение внутренних долговых обязательств		710	-	-	-	-	-	-	-
Уменьшение внутренних долговых обязательств		810	-	-	-	-	-	-	-
<i>Движение денежных средств (стр. 591 + стр. 592)</i>	590	x	-	-	-	-	-	-	-
поступление денежных средств прочие	591	510	-	-	-	-	-	-	-
выбытие денежных средств	592	610	-	-	-	-	-	-	-
<i>Внешние источники</i>	620		-	-	-	-	-	-	-
из них:									
Увеличение стоимости ценных бумаг, кроме акций и иных финансовых инструментов		520	-	-	-	-	-	-	-
Уменьшение стоимости ценных бумаг, кроме акций и иных финансовых инструментов		620	-	-	-	-	-	-	-
увеличение задолженности по ссудам и бюджетным кредитам		540	-	-	-	-	-	-	-
уменьшение задолженности по ссудам и бюджетным кредитам		640	-	-	-	-	-	-	-
Увеличение внешних долговых обязательств		720	-	-	-	-	-	-	-
Уменьшение внешних долговых обязательств		820	-	-	-	-	-	-	-

Наименование показателя	Код стро-ки	Код анали-тики	Утверждено плановых назначений	Исполнено плановых назначений					Не исполнено плановых назначений
				через лицевые счета	через банковские счета	через кассу учреждения	некассовыми операциями	итого	
1	2	3	4	5	6	7	8	9	10
<i>Изменение остатков средств</i>	700	x	3 687 949,09	1 745 425,12	-	-	-	1 745 425,12	1942523,97
увеличение остатков средств, всего (-)	710	510	-	-23 080 065,38	-	-	-	-23 080 065,38	x
уменьшение остатков средств, всего (+)	720	610	-	24 825 490,50	-	-	-	24 825 490,50	x
<i>Изменение остатков по внутренним оборотам средств учреждения (стр. 731 + стр.732)</i>	730	x	-	-	-	-	-	-	-
в том числе:									
увеличение остатков средств учреждения (-)	731	510	-	-	-	-	-	-	x
уменьшение остатков средств учреждения (+)	732	610	-	-	-	-	-	-	x
<i>Изменение остатков по внутренним расчетам (стр. 821 + стр. 822)</i>	820	x	-	-	-	-	-	-	-
в том числе:									
увеличение остатков по внутренним расчетам (Кт 030404510) (+)	821		-	-	-	-	-	-	-
уменьшение остатков по внутренним расчетам (Дт 030404610) (-)	822		-	-	-	-	-	-	-
<i>Изменение остатков расчетов по внутренним привлечением средств (стр. 831 + стр. 832)</i>	830	x	-	-	-	-	-	-	-
в том числе:									
увеличение расчетов по внутреннему привлечению остатков средств (Кт 030406000) (+)	831		-	-	-	-	-	-	-
уменьшение расчетов по внутреннему привлечению остатков средств (Дт 030406000) (-)	832		-	-	-	-	-	-	-

#### 4. Сведения о возвратах остатков субсидий и расходов прошлых лет

Наименование показателя	Код стро-ки	Код анали-тики	ЭКР	Произведено возвратов				итого
				через лицевые счета	через банковские счета	через кассу учреждения	некассовыми операциями	
1	2	3		4	5	6	7	8
<i>Возвращено остатков субсидий прошлых лет, всего</i>	910	x		-	-	-	-	-
Возвращено остатков субсидий прошлых лет	911	610	000	0,00	0,00	0,00	0,00	0,00
Поступление от возврата остатков субсидий прошлых	911	510	000	0,00	0,00	0,00	0,00	0,00
<i>Возвращено расходов прошлых лет, всего</i>	950			-	-	-	-	-
Возвращено расходов прошлых лет, всего	951	510	000	0,00	0,00	0,00	0,00	0,00

Руководитель \_\_\_\_\_ (подпись) \_\_\_\_\_ асшифровка подписи      Руководитель финансово-экономической службы \_\_\_\_\_ (подпись) \_\_\_\_\_ (расшифровка подписи)

Главный бухгалтер \_\_\_\_\_ (подпись) \_\_\_\_\_ асшифровка подписи

#### Централизованная бухгалтерия


\_\_\_\_\_ (наименование, ОГРН, ИНН,КПП, местонахождение )


Руководитель \_\_\_\_\_ (должность) \_\_\_\_\_ (подпись) \_\_\_\_\_ (расшифровка подписи)  
(уполномоченное лицо)


Исполнитель \_\_\_\_\_ (подпись) Белова Алевтина Викторовна \_\_\_\_\_ 55-70-10 \_\_\_\_\_  
асшифровка подписи (телефон, e-mail)

"01" января 2024

Документ подписан электронной подписью.

 **ДОКУМЕНТ ПОДПИСАН ЭЛЕКТРОННОЙ ПОДПИСЬЮ**  
Сертификат: 10ECE854683E6AF699804D2F12E81B93  
Владелец: **Белова Алевтина Викторовна**  
Действителен: 26.09.2023 по 19.12.2024  
Дата подписи: 8.01.2024 8:33:06

 **ДОКУМЕНТ ПОДПИСАН ЭЛЕКТРОННОЙ ПОДПИСЬЮ**  
Сертификат: 10ECE854683E6AF699804D2F12E81B93  
Владелец: **Белова Алевтина Викторовна**  
Действителен: 26.09.2023 по 19.12.2024  
Дата подписи: 8.01.2024 8:33:28

 **ДОКУМЕНТ ПОДПИСАН ЭЛЕКТРОННОЙ ПОДПИСЬЮ**  
Сертификат: 367C8C7A27D598005BE9B74DBA85C400  
Владелец: **Мельников Михаил Иванович**  
Действителен: 26.09.2023 по 19.12.2024  
Дата подписи: 8.01.2024 8:35:00